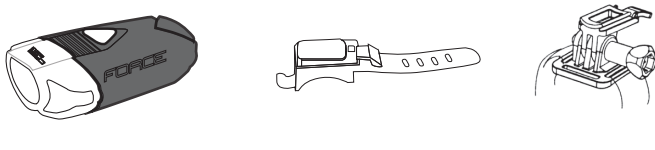


Příslušenství / Accessories:

Světlo / Držák na řídítka / Držák na příbhu / USB kabel
Light / Bike clamp / Helmet mount / USB cable



CAUTION:

EN Please fully charge your product before using it for the first time. Please fully charge your product if you are not going to use it for long time. Please keep your product out of the reach of children. Please charge your product with included USB cable, your product may not charge when the connected PC is in sleep mode. It depends on power output at your PC's USB port. Please charge your product with USB ports located at the rear of your main board or if you take longer charging time. Your product may work together with power bank for longer operation time. When connected to external power, the Super Bright may dim a little if the product is charging at the same time. Please switch to Boost or Flashing mode for charging and operating at the same time. Both charging and lighting time are estimates and may vary with operation environment and condition. Your rechargeable battery's capacity may decrease along with its use. The battery can be fully charged and discharged to 500 times. Your battery is consumable and is not covered by the limited warranty. Please use your battery as instructed.

FR Veuillez recharger complètement votre produit avant sa première utilisation. Veuillez recharger complètement votre produit si vous n'allez pas l'utiliser pendant un long moment. Veuillez conserver votre produit hors de portée des enfants. Veuillez recharger votre produit avec le câble USB fourni. votre produit peut ne pas se recharger si le PC auquel il est connecté est en mode veille. Cela dépend de la puissance de sortie au port USB de votre PC. Veuillez recharger votre produit avec les ports USB situés à l'arrière de votre panneau principal sinon le temps de recharge pourrait être plus long. Votre produit peut fonctionner avec un bloc de recharge pour une utilisation plus longue. Une fois connecté à une source d'alimentation externe, il est possible que le Super lumineux soit plus sombre quand le produit se recharge en même temps. Veuillez basculer en mode Amplifier ou Clignotant pour la recharge et l'utilisation simultanées. Les temps de recharge et d'éclairage sont des estimations et peuvent varier en fonction de l'environnement d'utilisation et de la condition. La capacité de recharge de votre batterie peut diminuer au fur et à mesure de son utilisation. La batterie peut être complètement rechargée et déchargée jusqu'à 500 fois. Votre batterie est consommable et n'est pas couverte par la garantie limitée. Veuillez utiliser votre batterie comme indiqué.

DE Bitte laden Sie das Gerät vor dem ersten Einsatz komplett auf. Laden Sie das Gerät vollständig auf, wenn Sie es längere Zeit nicht benutzen. Halten Sie das Gerät von Kindern fern. Laden Sie das Gerät über das mitgelieferte USB-Kabel auf. Das Gerät wird eventuell nicht laden, wenn sich der PC im Ruhezustand befindet. Dies hängt davon ab, ob der USB-Port im Ruhezustand weiterhin mit Spannung versorgt wird. Laden Sie das Gerät bitte über die USB-Ports an der Rückseite des Computers auf, andernfalls dauert das Laden eventuell länger. Wenn Sie längere Betriebszeiten benötigen, können Sie das Gerät auch an eine Akkubank anschließen. Bei externer Stromversorgung kann die Helligkeit in der Superhell-Betriebsart etwas nachlassen, wenn das Gerät gleichzeitig geladen wird. Bitte schalten Sie in den Boost- oder Blinken-Modus um, wenn Sie das Gerät gleichzeitig laden und nutzen möchten. Sowohl Lade- als auch Leuchtzeiten sind Schätzungen, die je nach Einsatz- und Umgebungsbedingungen variieren können. Die Akkukapazität kann im Laufe der Zeit abnehmen. Der Akku kann etwa 500 Mal geladen/entladen werden. Der Akku ist einen Verschleiß und wird daher nicht durch die eingeschränkte Garantie abgedeckt. Bitte verwenden Sie den Akku wie angebeht.

DK Batteriet skal oplades fuldstændigt, inden produktet tages i brug for første gang. Oplad batteriet, hvis lygten ikke skal anvendes i længere tid. Hold produktet væk fra børn. Ladelad oplad med det medføjede USB-kabel. Kan muligvis ikke oplades, når den tilsluttede pc er i slumretilstand. Det afhænger af pc's USB-port. Såvel opladnings- som driftstiden kan variere med driftstilstand og betingelserne. Kapaciteten på det genopladelige batteri kan aftage med tiden. Batteriet kan oplades og aflades mindst 500 gange.

ES Cargue completamente el producto antes de utilizarlo por primera vez. Cargue completamente el producto si no va a utilizarlo durante un prolongado periodo de tiempo. Mantenga el producto alejado del alcance de los niños. Cargue el producto con el cable USB incluido. El producto no se puede cargar cuando el equipo conectado se encuentra en el modo de suspensión. Dependende de la salida de potencia del puerto USB del equipo. Cargue el producto a través de los puertos USB situados en la parte posterior de la placa base, ya que, de lo contrario, la carga tardará mucho tiempo. El producto no puede trabajar junto con un cargador durante mucho tiempo. Cuando se conecta una fuente alimentadora externa, el modo Super brillante puede atenuarse un poco si el producto se está cargando al mismo tiempo. Cambie al modo Empuje o Parpadeo para cargar el producto y utilizarlo simultáneamente. Tanto el tiempo de carga como de iluminación son estimados y pueden variar en función del entorno las condiciones de funcionamiento. La capacidad de la batería recargable puede reducirse con el uso. La batería se puede cargar y descargarse completamente hasta 500 veces. La batería es un consumible y no está cubierta por la garantía limitada. Utilice la batería conforme a las instrucciones.

VAROVÁNÍ!

Nesvíte světlem přímo do očí ani se nedívejte do zasnúpého světla!
Nedotýkejte se přední části světla během užívání, nebo bezpřetržitě po něm, hliníkový panel může být horký a hrozí riziko popálení.

CAUTION!
DO NOT look at or shine this lamp directly into eyes!
DO NOT touch the light head when it is in use or immediately after use, because it may be too hot!

Záruka se nevztahuje na vady způsobené vystavením světla vysoké teplotě, vnějším poškozením nárazem nebo pádem, nesprávnou montáží, opravou nebo úpravami.

This warranty does not apply to damage due to heat, physical damage resulting from abuse, neglect, improper repair, improper fit, or alterations of the fixture.

Dodavatel / Importer
KCK Cyklosport-Mode s.r.o.
Bartošova 348, 765 02 Otrokovice-Kvitkovice, CZ
www.kckcyklosport.cz, www.force.bike
Země původu Čína / Made in China

IT Caricare completamente il prodotto prima dell'uso iniziale. Caricare completamente il prodotto se si prevede di non utilizzarlo per un lungo periodo. Tenere il prodotto lontano dalla portata dei bambini. Caricare il prodotto utilizzando il cavo USB fornito in dotazione. Il prodotto potrebbe non caricarsi quando il PC a cui è collegato è in modalità di sospensione. Questo dipende dalla potenza alla porta USB del PC. Caricare il prodotto collegandolo alle porte USB situate sul retro della scheda madre, diversamente potrebbe impiegare più tempo per ricaricarsi. Il prodotto può lavorare con l'ausilio di un Power Bank per una maggiore durata di utilizzo. Quando collegato ad un alimentatore esterno, la funzione Ultraluminosa potrebbe ridursi un po' se il prodotto si sta caricando al tempo stesso. Passare alla modalità Boost or Lampeggiante per caricare ed utilizzare il prodotto contemporaneamente. Sia il tempo di ricarica e di illuminazione sono delle stime e possono variare in base all'ambiente ed alle condizioni di funzionamento. La capacità della batteria ricaricabile può diminuire con l'uso. La batteria può essere caricata e scaricata completamente a 500 volte. La batteria è un bene di consumo e non è coperta dalla garanzia limitata. Utilizzare la batteria come da istruzioni.

PL Naładuj produkt całkowicie przed jego pierwszym użyciem. Naładuj całkowicie produkt, jeżeli nie będziesz go używać przez długi czas. Produkt należy przechowywać w miejscu niedostępnym dla dzieci. Produkt należy ładować za pomocą dołączonego kabla USB. Produkt może się nie ładować, jeżeli podłączony komputer jest w trybie uśpienia. Zależy to od wyjścia zasilania w gnieździe USB komputera. Produkt należy ładować z wykorzystaniem zasilacza USB znajdującego się z tyłu płyty głównej lub zasilacza zewnętrznego. W przypadku dłuższych czasów pracy produkt może nie współpracować z bankiem zasilania. W przypadku podłączenia do zasilania zewnętrznego, Super Jasne może nieco osłabnąć, jeżeli w tym samym czasie odbywa się ładowanie produktu. W celu jednoczesnego ładowania i pracy przełącz na tryb Wzmocnione lub Stały. Zarówno czas ładowania jak i czas świecenia są szacunkowe i mogą różnić się zależnie od środowiska pracy i warunków. Pojemność akumulatora może maleć wraz z czasem jego użytkowania. Baterja może zostać całkowicie naładowana i rozładowana do 500 razy. Baterja jest materiałem eksploatacyjnym i nie jest objęta ograniczoną gwarancją. Używaj baterii zgodnie z instrukcją.

PT Favor carregar o produto completamente antes de utilizá-lo pela primeira vez. Favor completar a carga da bateria se não for utilizar o produto por algum tempo. Mantenha fora do alcance de crianças. Carregar a energia do produto através do cabo USB incluso com o produto. Se o computador estiver em modo de descanso o produto talvez não consiga carregar, isto depende do sistema de energia de seu computador. Quando carregando o sistema Super Bright talvez não contenha toda força se estiver carregando sua energia ao mesmo tempo. Favor mudar para o modo Boost ou Flashing quando utilizar o produto enquanto está carregando sua energia. Os tempos de duração do carregamento de energia e iluminação são estimados e podem variar de acordo com o ambiente e modo de utilização. A capacidade de duração das baterias recarregáveis podem diminuir com o tempo de utilização. A bateria ser carregada e descarregada por 500 vezes. Sua bateria é para consumo e não cobre garantia vitalícia. Utilizar a bateria da forma que foi instruída.

JP 製品を初めて使用する前にフル充電を行ってください。長期使用しない場合はバッテリーにフル充電してください。当製品は乳幼児の手の届かないところに置いてください。付属のUSBケーブルで充電してください。PCがスリープモードの時は、この製品への充電が行われない可能性があります。PCのUSBポートで出力があるか確かめてください。コンピュータを利用する場合は、供給電力が小さすぎて長時間充電が必要となる事態を避けるため、デスクトップ（後部）のUSBポートを使用して充電してください。本品は100%充電に増えることで使用時間を延長できます。外部電源を使用する際、とても明るいモードで充電できますが輝度は下がります。「明るい」または「ストロボ点滅」モードで充電および操作を行ってください。充電とランプ点灯時間は概算値であり、環境や使用状況によって異なります。当バッテリーの充電容量は使用状況により次第に減少します。バッテリーは、500回のフル充電が可能で、バッテリーは消耗品であり、製品保証対象外です。バッテリーは、取扱いし指示に従ってご使用ください。

UPOZORNĚNÍ:
Před prvním použitím světla plně nabijte baterii. Plně nabijte baterii v případě že světlo nebudete používat po delší dobu. Držte světlo mimo dosah dětí. Baterie světla se nemusí nabíjet pokud je počítač s připojeným USB kabelem v uspávacím režimu. Doporučujeme nabíjet světlo ze zadní strany počítače (USB port 3.0) pro kratší dobu nabíjení. Světlo lze nabíjet přes Power bank externí baterii. Během dobíjení přes Power bank se může snížit výkon diody světla, pokud se světlo zároveň dobíjí. Pro rychlejší dobíjení i svícení současně navolte nejvýkonnější režim nebo blikání - výdrž baterie v tomto režimu závisí na okolních podmínkách a může se lišit. Kapacita výdržní baterie se může používáním zmenšit. Baterie je spotřebním zbožím a nevztahuje se na ni určená záruka. Počet nabíjecích cyklů baterie je 500, pro dosažení nejdéší životnosti se řiďte upozorněním výše.

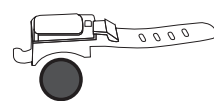
Specification:
Size: 69x43x24 MM
Weight: 54g
LED: CREE XP-G2 3W LED
Battery: 1200mah built-in Li-Poly battery
Input: DC 5V/500mA, Micro USB
Charging time: 2-3 hours
Max Lumens: 300 Lumens

Parametry světla:
rozměr: 69x43x24 mm
hmotnost: 54g
LED dioda: CREE XP-G2 3W LED
Baterie: 1200mAh integrovaná Li-Pol baterie
Vstup nabíjení: DC 5V/500mA, Micro USB
Doba nabíjení: 2 - 3 hodiny
Max. světelný výkon: 300 Lumenů



MADE IN CHINA

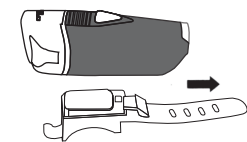
Instalace silikonového držáku na řídítka / Installing silicone handlebar holder:



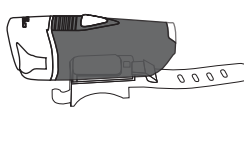
UCHYCENÍ DRŽÁKU NA ŘÍDÍTKA / TIGHTEN ON HANDLEBARS

Instalace světla do držáku:
- zasuňte světlo do držáku ve směru dozadu jako na obrázku a ujistěte se, že světlo drží pevně v dané pozici. Při správném zasunutí je slyšet zvuk cvaknutí.

→ zatláčeni světla do držáku směrem dozadu / Push backwards



"Click"



Standardní režim - výdrž 6 hodiny / Standard - 6 hours



Nejvýkonnější režim - výdrž 3 hodiny / Overdriving 3 hours

Režim blikání - výdrž 12 hodin / Flashing 12 hours

Napájení / Recharging

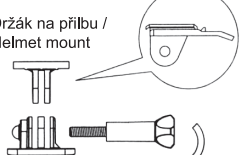
Otevřete gumovou krytku USB vstupu na zadní straně světla. Zapojte USB kabel do vstupu počítače a světla. V průběhu nabíjení bude indikátor svítit červeně. Pokud je baterie nabitá na méně než 20%, indikátor svítí žlutě. Plně nabitá baterie - indikátor svítí zeleně /

Open the rubber cover and use the USB cable to connect the light to an USB output device for recharging. When the battery power is less than 20%, the indicator will show yellow. During recharging, the indicator will show red. When it is fully recharged, the indicator will turn green!

Specifikační a provedení mohou být změněny bez předchozího upozornění. Aktuální verzi manuálu naleznete na stránkách www.FORCE.BIKE
Prohlášení o shodě je dostupné na www.FORCE.BIKE

Specifications and designs may be changed without prior notice. The current version of the manual can be found on the website www.FORCE.BIKE
Declaration of Conformity is available on www.FORCE.BIKE

Držák na příbhu / Helmet mount



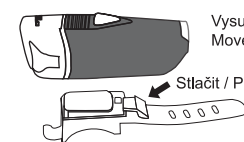
Proveďte popruh suchého zipu držáku na příbhu / Put the velcro strap cross the helmet holder



UVOLNĚNÍ DRŽÁKU Z ŘÍDÍTEK / RELEASE FROM HANDLEBARS

Vyjmutí světla z držáku - stlačte páčku držáku směrem dolů viz obrázek a vsuňte světlo směrem dozadu.

Remove the light Press the release button and pull the light forward to release the light



Vysunout dopředu / Move forward

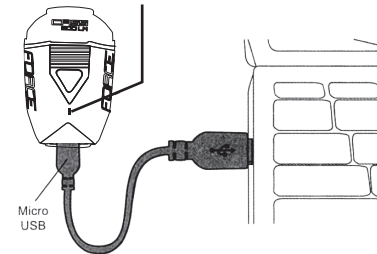
Stlačit / Press

Pro změnu režimu stiskněte tlačítko power.

Change Modes Press the switch button to switch the lighting modes.



Indikátor stavu baterie / Low power indicator



Gumová krytka USB vstupu / USB Rubber cover



Utáhněte popruhy viz obrázek / Fasten the velcro strap to the helmet



Nasuňte světlo do držáku / Mount the light to the helmet holder