

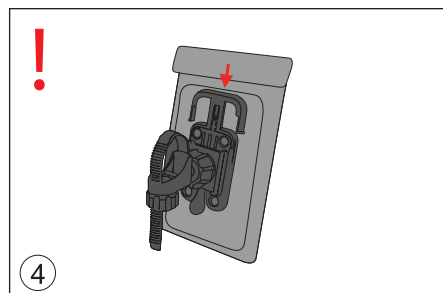
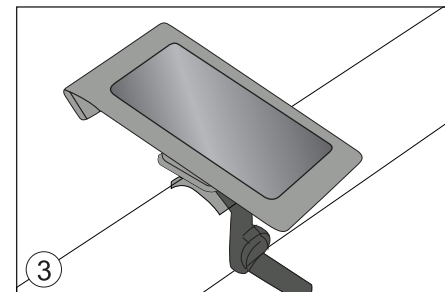
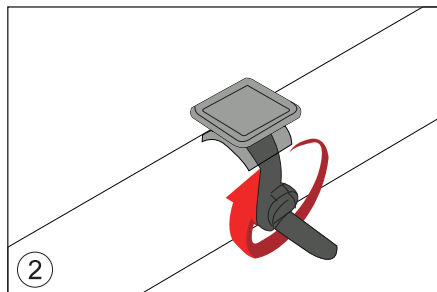
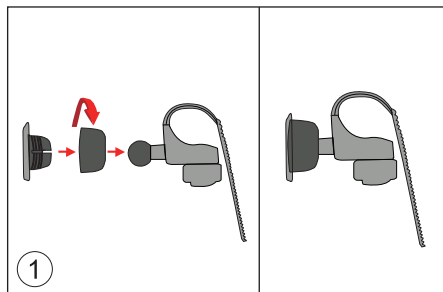
obal na mobil FORCE DIVE vodotěsný, černý / pouch for smartphone FORCE DIVE, waterproof, black

CZ

1. Složte všechny tři části držáku a šroubovací část řádně dotáhněte.
2. Objímku přidelejte na řídítka a dotahujte dokud pevně nedrží.
3. Do nainstalovaného držáku lehce zacvakněte pouzdro na mobilní telefon.

EN

1. Assemble all three parts of the holder and tighten the screwdriver.
2. Apply the sleeve to the handlebars and tighten until it holds tight.
3. Carefully snap the mobile phone case into the installed bracket.



CZ DŮLEŽITÉ! Pouzdro je nutné v držáku zajistit závlačkou (viz obr. č. 4) jinak by mohlo dojít k jeho uvolnění a ztrátě.

EN IMPORTANT! The case must be secured in the holder by a pinch (see Fig. 4) otherwise it may loosen and be lost.

