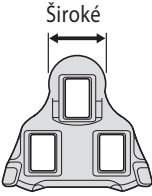
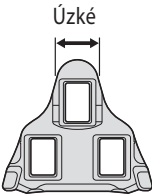
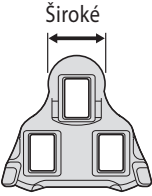
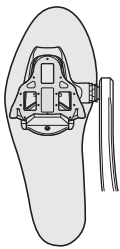
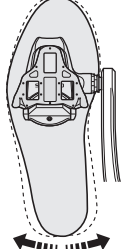


TYPY ZARÁŽEK

SM-SH10	SM-SH11	SM-SH12
Červené	Žluté	Modré
		
<p>Pevné upnutí Žádná vůle, obuv je pevně fixována na pedálu .</p> 	<p>Výkyvné upnutí Po upnutí do pedálu zůstává určitá stranová vůle .</p> 	<p>Režim se středem otáčení vpředu Po upnutí zůstává určitá vůle se středem v přední části .</p> 